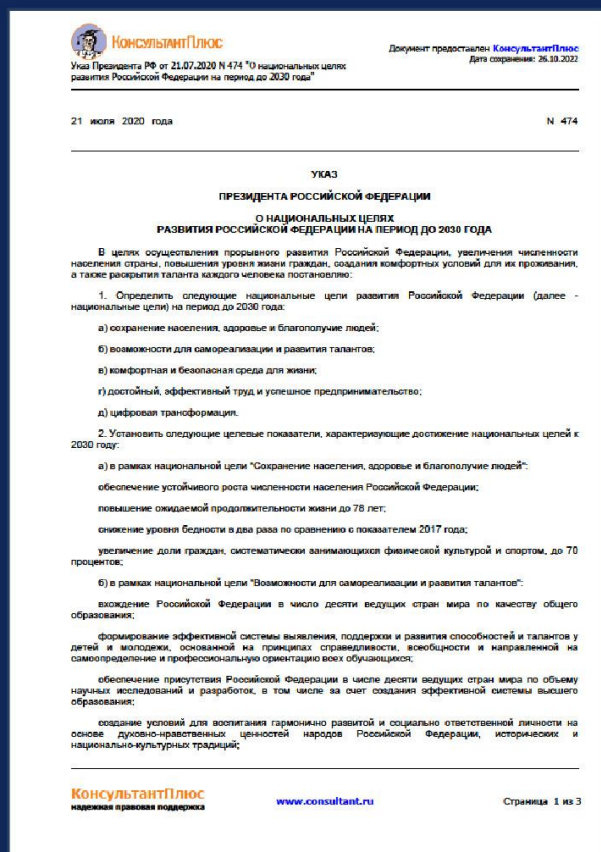




ОРГАНИЗАЦИЯ РАБОТЫ С ОДАРЕННЫМИ ОБУЧАЮЩИМИСЯ: ПОКАЗАТЕЛИ И РЕЗУЛЬТАТИВНОСТЬ

Смирнова Марина Владимировна,
заведующий ИМЦ УО

Указ Президента Российской Федерации от 21 июля 2020 года № 474 «О национальных целях развития Российской Федерации на период до 2030 года»



- *сохранение населения, здоровье и благополучие людей;*
- **возможности для самореализации и развития талантов;**
- *комфортная и безопасная среда для жизни;*
- *достойный, эффективный труд и успешное предпринимательство;*
- *цифровая трансформация.*

- *вхождение Российской Федерации в число десяти ведущих стран мира по качеству общего образования;*
- **формирование эффективной системы выявления, поддержки и развития способностей и талантов у детей и молодежи, основанной на принципах справедливости, всеобщности и направленной на самоопределение и профессиональную ориентацию всех обучающихся;**
- *обеспечение присутствия Российской Федерации в числе десяти ведущих стран мира по объему научных исследований и разработок, в том числе за счет создания эффективной системы высшего образования;*
- *создание условий для воспитания гармонично развитой и социально ответственной личности на основе духовно-нравственных ценностей народов Российской Федерации, исторических и национально-культурных традиций;*
- *увеличение доли граждан, занимающихся волонтерской (добровольческой) деятельностью или вовлеченных в деятельность волонтерских (добровольческих) организаций, до 15 процентов;*
- *увеличение числа посещений культурных мероприятий в три раза по сравнению с показателем 2019 года*



*Постановление Правительства
Республики Башкортостан от 30.11.2018 № 587
«Об утверждении Концепции развития
одаренных детей и молодежи
в Республике Башкортостан»*



новое

*Распоряжение Правительства
Республики Башкортостан от 06.02.2023
№ 75-Р «Об утверждении Комплекса мер
по реализации Концепции развития одаренных
детей и молодежи в Республике Башкортостан»*



КОМПЛЕКС МЕР

ЦЕЛЕВЫЕ ИНДИКАТОРЫ И ПОКАЗАТЕЛИ



Государственная программа «Развитие образования в Республике Башкортостан» Постановление Правительства РБ от 21.02.2013 № 54

- 1.1. Доля детей в общем количестве детей в возрасте от 5 до 18 лет, обучающихся по дополнительным программам естественно-научной и технической направленностей
- 1.2. Количество инновационных дополнительных общеобразовательных программ, в том числе для детей с особыми потребностями.
- 1.3. Доля обучающихся - победителей и призеров олимпиад и конкурсов, проводимых на межрегиональном, федеральном, международном уровнях.**
- 1.4. Число детей, охваченных деятельностью детских технопарков «Кванториум» и других проектов.
- 1.5. Число участников открытых онлайн-уроков, реализуемых с учетом опыта цикла открытых уроков «Проектория», «Уроки настоящего».
- 1.6. Число детей, получивших рекомендации по построению индивидуального учебного плана с учетом реализации проекта «Билет в будущее»
- 1.7. Доля образовательных учреждений дополнительного образования, перешедших на персонализированное финансирование.



КОМПЛЕКС МЕР ЦЕЛЕВЫЕ ИНДИКАТОРЫ И ПОКАЗАТЕЛИ



Региональный проект «Успех каждого ребенка» Информационная система ЦИТИС

- 1.1. Доля детей в возрасте от 5 до 18 лет, охваченных дополнительным образованием.
- 1.2. Доля обучающихся, охваченных мероприятиями, направленными на раннюю профессиональную ориентацию, в том числе в рамках программы «Билет в будущее».
- 1.3. Охват детей деятельностью региональных центров выявления, поддержки и развития способностей и талантов у детей и молодежи, технопарков «Кванториум» и центров «IT куб».
- 1.4. Численность обучающихся по образовательным программам основного и среднего общего образования, завершивших обучение в региональных центрах выявления, поддержки и развития способностей и талантов у детей и молодежи.**
- 1.5. Результативность освоения обучающимися образовательных программ региональных центров выявления, поддержки и развития способностей и талантов у детей и молодежи.**
- 1.6. Численность педагогических работников центров выявления, поддержки и развития способностей и талантов у детей и молодежи, прошедших обучение по программам дополнительного профессионального образования, направленных на работу с одаренными детьми.



КОМПЛЕКС МЕР ЦЕЛЕВЫЕ ИНДИКАТОРЫ И ПОКАЗАТЕЛИ



**План мероприятий по достижению плановых значений оценки эффективности деятельности органов государственной власти Республики Башкортостан
Распоряжение Правительства РБ от 29.10.2021 № 1060-р**

- 1.1. Доля детей и молодежи в возрасте от 7 до 35 лет, у которых выявлены выдающиеся способности и таланты.***
- 1.2. Количество участников регионального этапа всероссийской олимпиады школьников.***
- 1.3. Число победителей и призеров заключительного этапа всероссийской олимпиады школьников.***
- 1.4. Количество участников профильных смен, организованных ЦРТ «Аврора».***
- 1.5. Доля детей и молодежи в возрасте от 7 до 35 лет, у которых выявлены выдающиеся способности и получивших государственную поддержку в различных формах.***
- 1.6. Количество победителей и призеров заключительного этапа всероссийской олимпиады школьников, получателей премии Главы Республики Башкортостан.***




ВСЕРОССИЙСКАЯ ОЛИМПИАДА ШКОЛЬНИКОВ

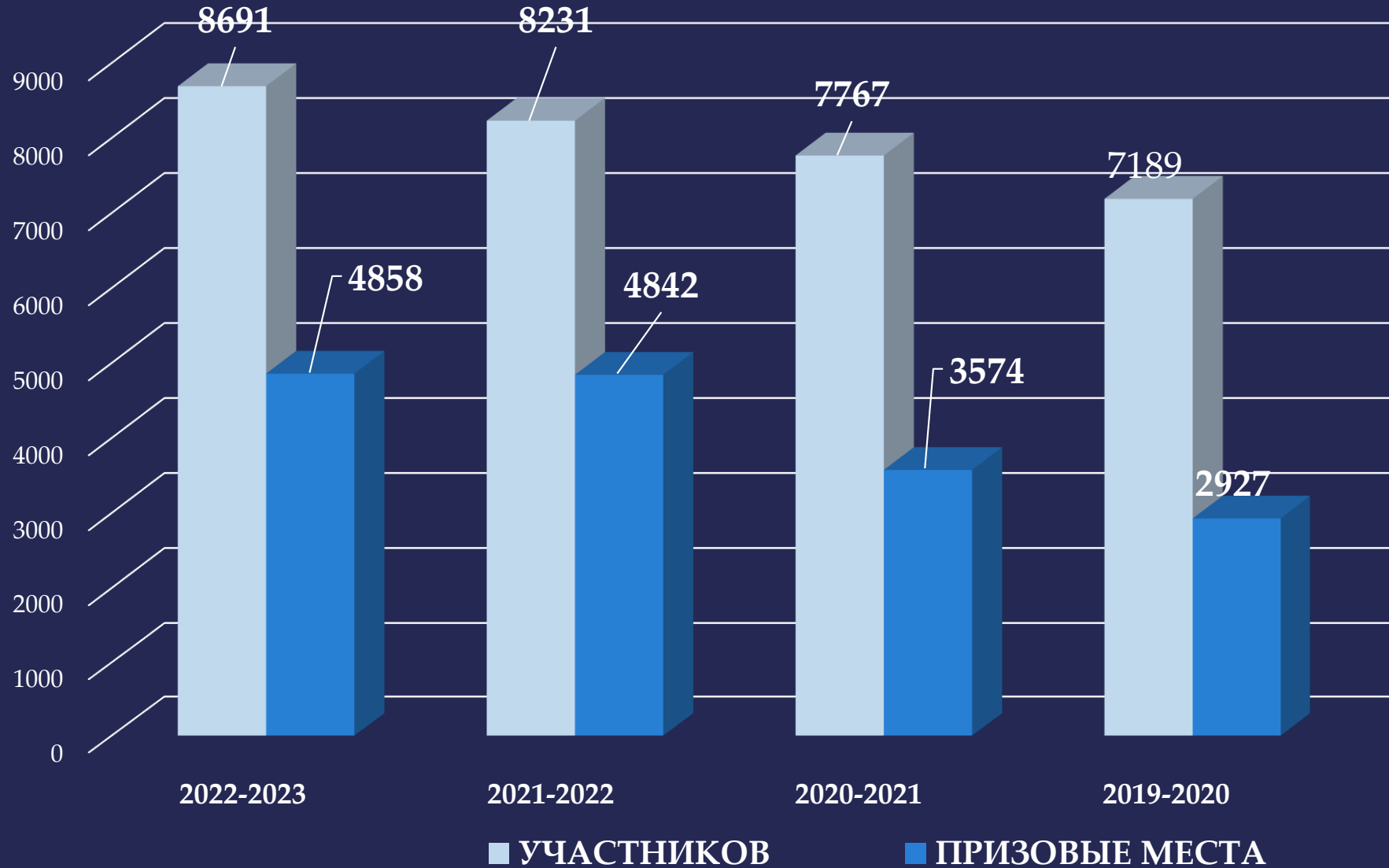


6 ДИСЦИПЛИН

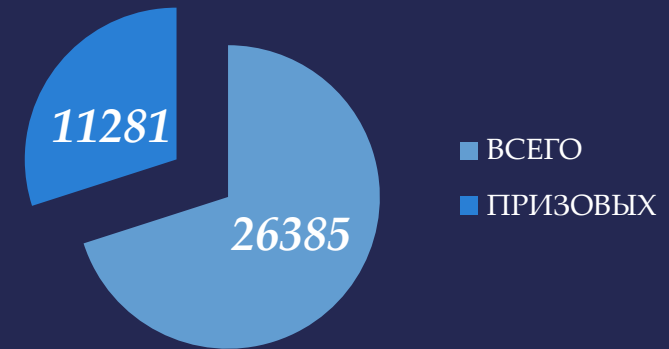
МАТЕМАТИКА
ФИЗИКА
АСТРОНОМИЯ
ИНФОРМАТИКА
ХИМИЯ
БИОЛОГИЯ

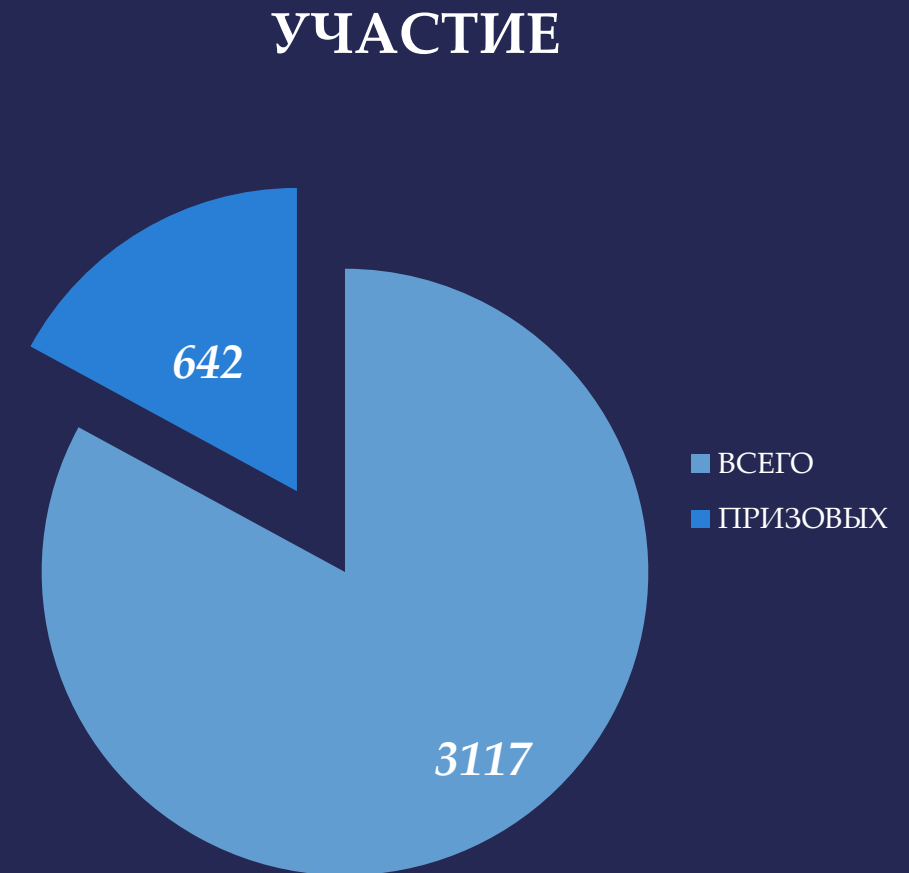
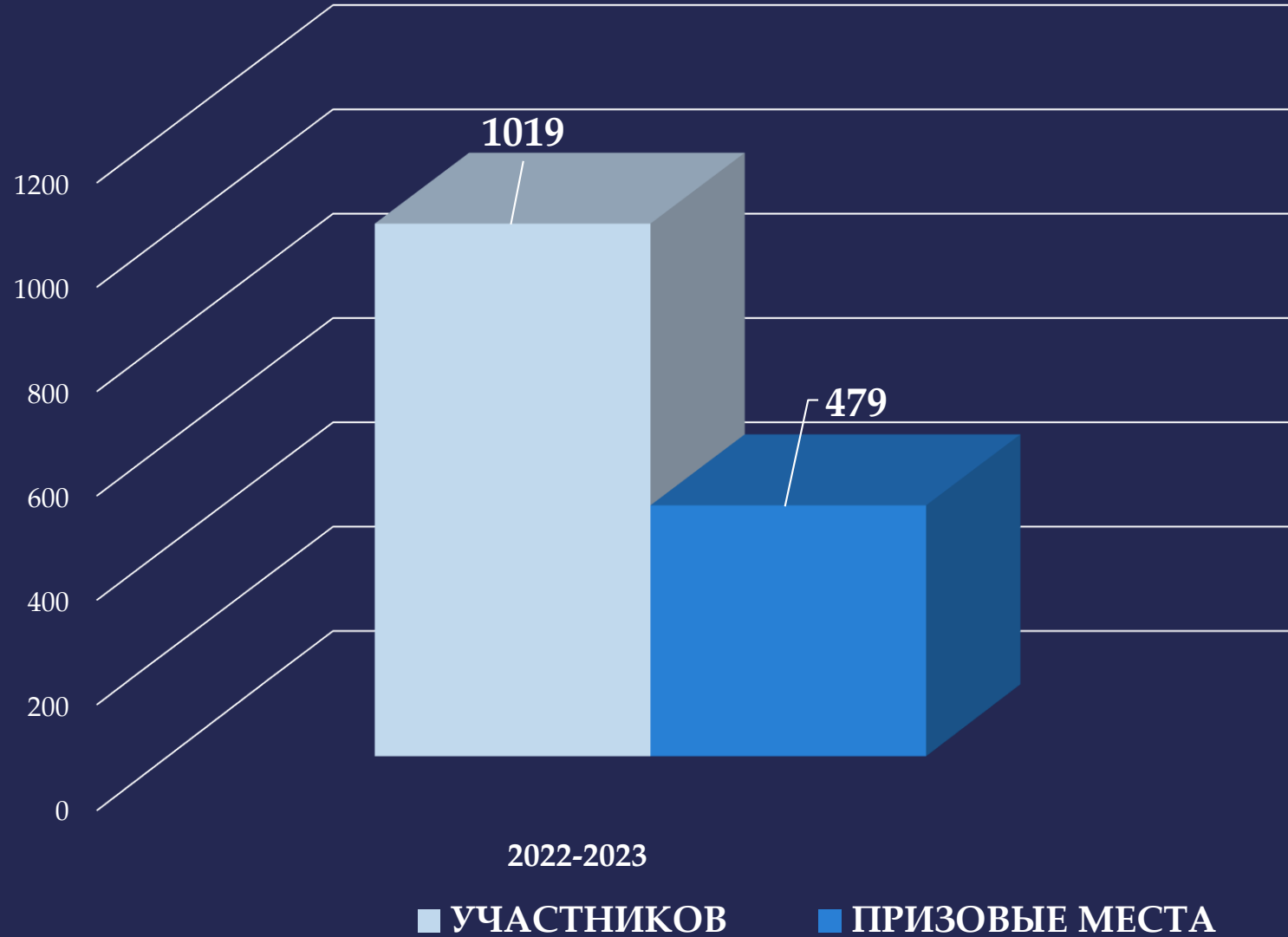
платформа «Сириус. Курсы»



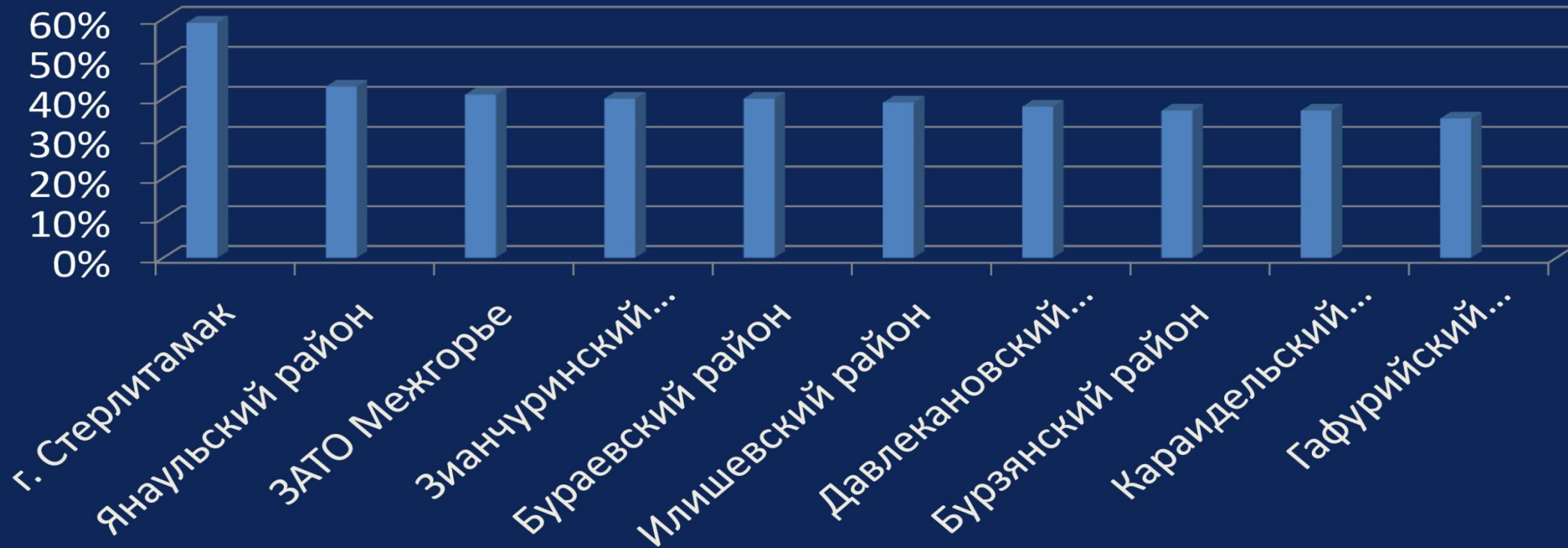


УЧАСТИЕ

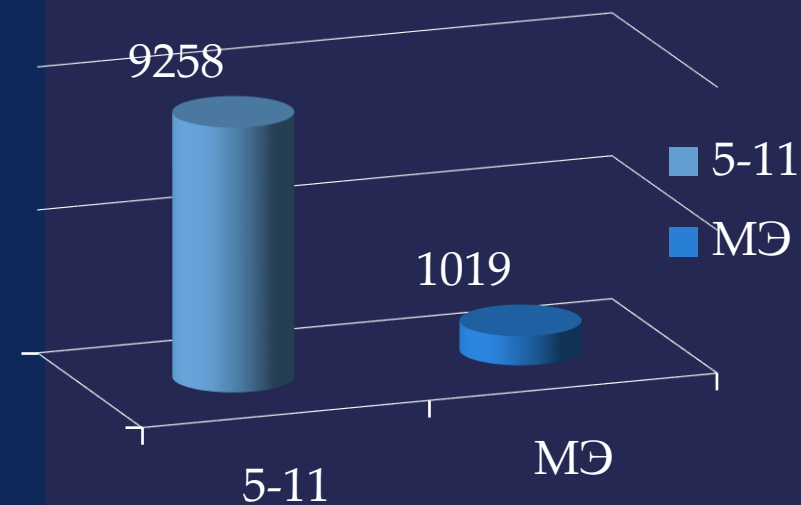
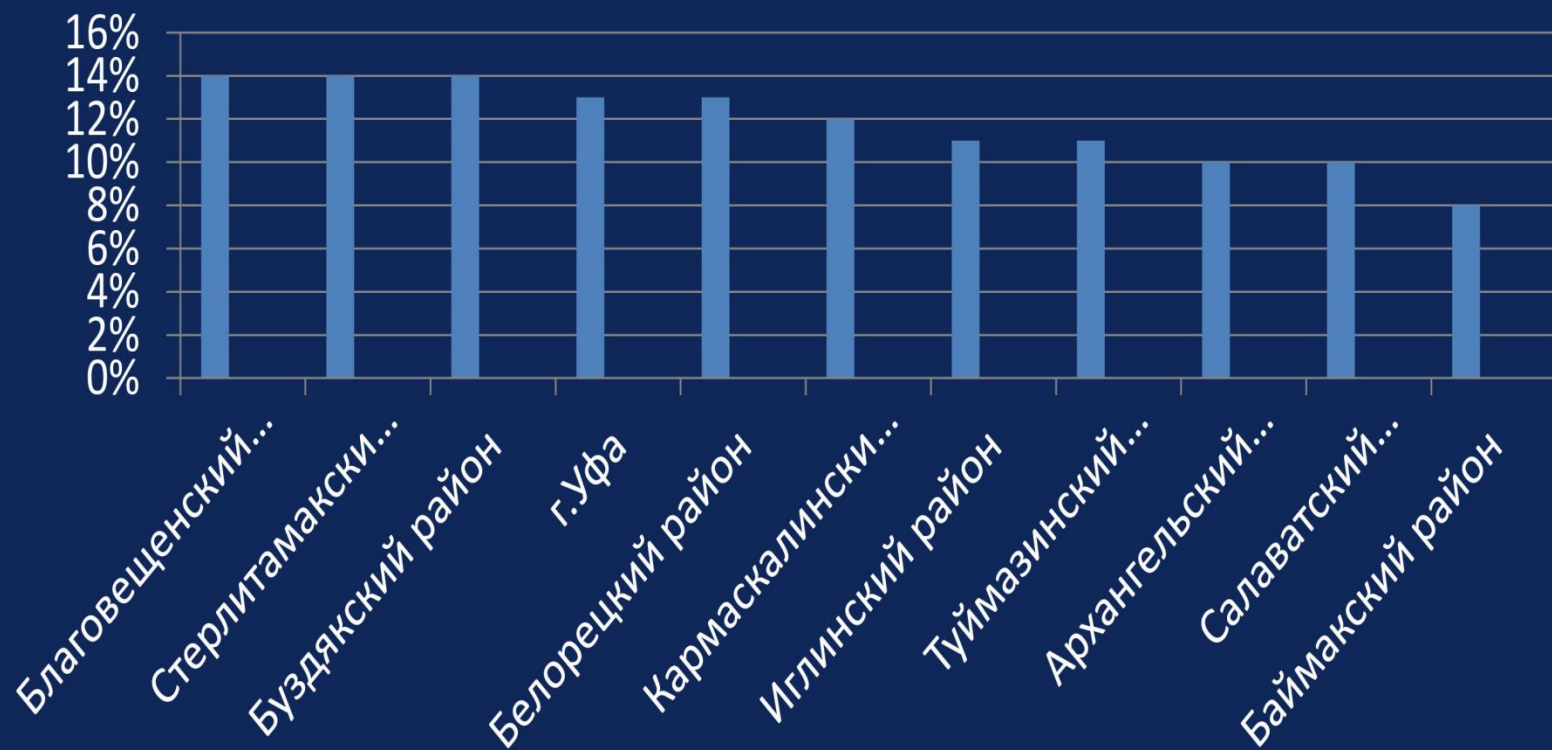




Доля количества участников муниципального этапа ВсОШ к общему количеству обучающихся с 5-11 класс в муниципалитете



Доля количества участников муниципального этапа ВсОШ к общему количеству обучающихся с 5-11 класс в муниципалитете



муниципалитеты, в которых наиболее активно участвуют школьники в МЭ ВсОШ:

г. Стерлитамак

Янаульский район

ЗАТО Межгорье

Зианчуринский

Бураевский

Давлекановский

Илишевский

Давлеканский

Бурзянский

Караидельский

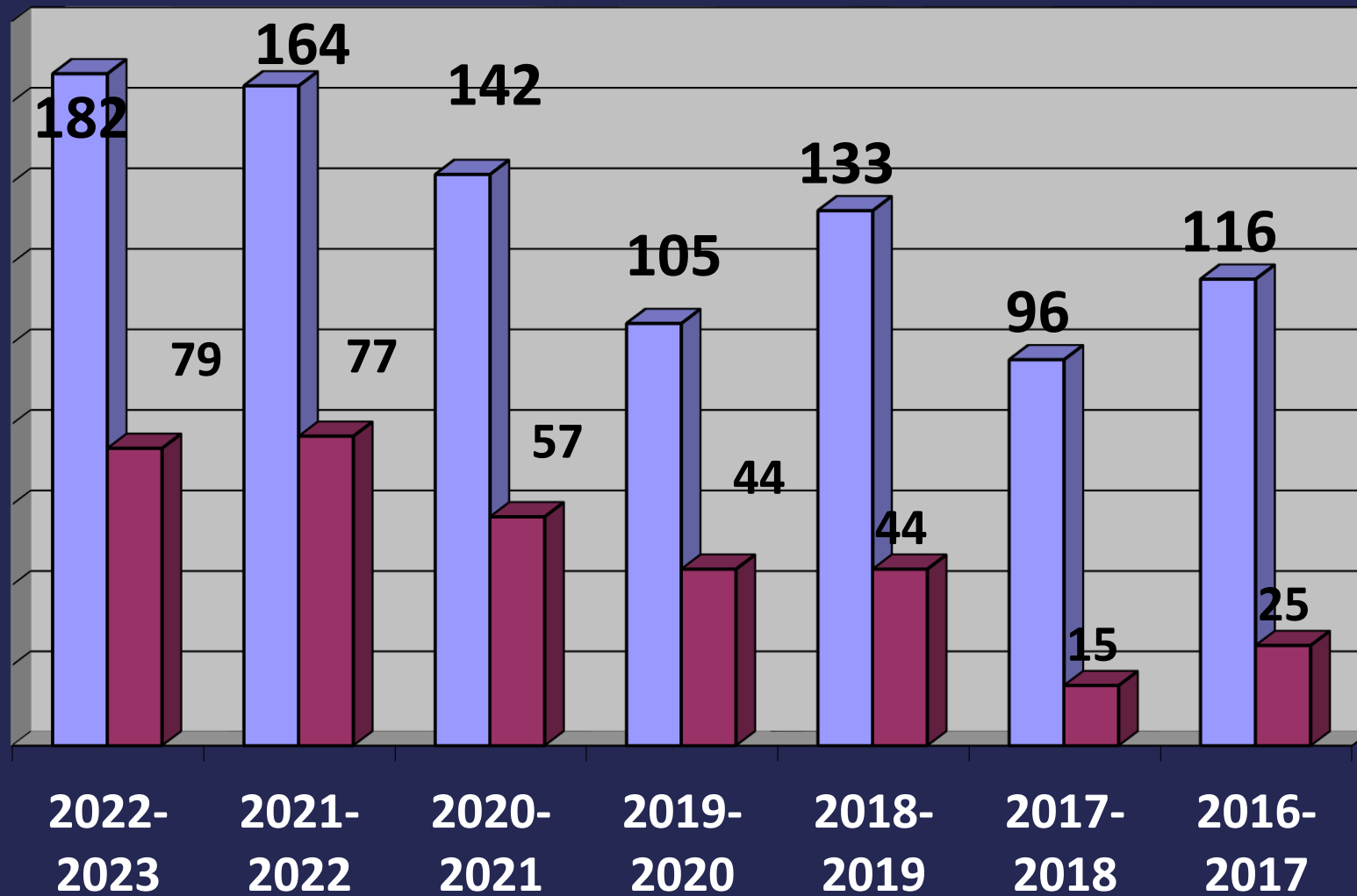


	всего учащихся 5-11 кл	приняло участие в МЭ	% участия в МЭ	Рез-сть %	всего призеров и победит 5-11 МЭ
МАОУ СОШ с.Какрыбашево	89	40	45	15	6
МАОУ СОШ с.Дуслык	79	13	16	46	6
МАОУ СОШ с.Тюменяк	72	36	50	19	7
МАОУ СОШ с.Первомайское	38	6	16	33	2
МАОУ СОШ с.Татар-Улканово	75	18	24	11	2
МАОУ СОШ с.Гафурово	74	24	32	8	2
МАОУ СОШ с.Ильчимбетово	68	33	49	6	2
МАОУ СОШ с.Туктагулово	43	23	53	4	1
МАОУ ООШ с. Верхние Бишинды	38	17	44	5	1
МБОУ ООШ с.Уязытамак	29	19	65	0	0
МАОУ СОШ с.Николаевка	43	8	19	0	0
МАОУ СОШ с.Сайраново	41	9	22	0	0

	всего учащихся 5-11 кл	приняло участие в МЭ	% участия в МЭ	рез-сть МЭ %	всего призеров и победит 5-11 МЭ
МАОУ СОШ №3 г.Туймазы	207	80	39	20	16
МАОУ ЦО с.Старые Туймазы	117	61	52	15	9
МАОУ СОШ с.Карамалы-Губеево	158	66	42	12	8
МАОУ СОШ №3 с.Серафимовский	257	60	23	12	7
МАОУ СОШ с.Райманово	161	54	34	7	4
МАОУ СОШ д.Нуркеево	116	74	64	5	4
МАОУ СОШ с.Нижнетроицкий	203	16	8	0	0

	всего учащихся 5-11 кл	Приняло участие в МЭ	% участия в МЭ	рез-сть МЭ %	всего призеров и победит 5-11 МЭ
МАОУ СОШ с.Субханкулово	422	195	46	34	67
МАОУ СОШ №6 г.Туймазы	407	168	41	32	54
МАОУ ШИ №1 г.Туймазы	342	175	51	19	34
МАОУ СОШ №1 с.Кандры	361	173	48	19	33
МАОУ СОШ №2 с.Кандры	406	150	37	20	30
МАОУ гимназия №1 г.Туймазы	415	196	47	11	22
МАОУ СОШ №1 с.Серафимовский	415	72	17	19	14
МАОУ СОШ №1 г.Туймазы	438	68	16	16	11
МАОУ СОШ №5 г.Туймазы	304	108	36	6	7

	всего учащихся 5-11 кл	Приняло участие в МЭ	% участия в МЭ	рез-сть МЭ %	всего призеров и победит 5-11 МЭ
МАОУ СОШ №7 г.Туймазы	806	214	27	48	103
МАОУ СОШ №8 г.Туймазы	938	290	31	24	71
МАОУ СОШ №2 г.Туймазы	752	299	40	23	70
МАОУ СОШ №4 г.Туймазы	1061	337	32	13	43



ИЗО	Абдуллина	Джессика	МАОУ СОШ №7 г. Туймазы	8	Яушев Ильнур Хуснуллович
Татязык и лит	Бадретдинова	Эльзана	МАОУ ШИ №1 г.Туймазы	9	Нурисламова Зинфира Гаднановна
ИСТОРИЯ	Ганиева	Виолетта	МАОУ СОШ №7 г. Туймазы	9	Михеев Андрей Владимирович
ТЕХНОЛОГИЯ	Клишина	Ирина	МАОУ СОШ №1 с. Серафимовский	11	Клишина Елена Алексеевна
ИСТОРИЯ	Пирмамедов	Мурад	МАОУ СОШ №7 г. Туймазы	11	Михеев Андрей Владимирович

ВОШ	2017-2018	2018-2019	2019-2020	2020-2021	2021-2022	2022-2023
Право	1	2	1	2	12	9
Литература	0	1	2	7	8	7
Искусство (МХК)	0	1	1	2	3	6
Физика	1	1	4	2	2	0
Русский язык	1	1+2	2	1	1	1
Экономика	1	0	3	2	4	9
Биология	1	6	4	4	3	5
Астрономия	0	0	0	0	3	1
Химия	0	0	0	0	2	2
Информатика	0	0	0	0	0	0
География	1	3	2	2	4	3
Математика	0	1	2	0	0	0
История	0	8	1	4	4	4
Обществознание	0	4	4	3	6	10

РЕГИОНАЛЬНЫЙ ЭТАП. ПРИЗОВЫЕ МЕСТА

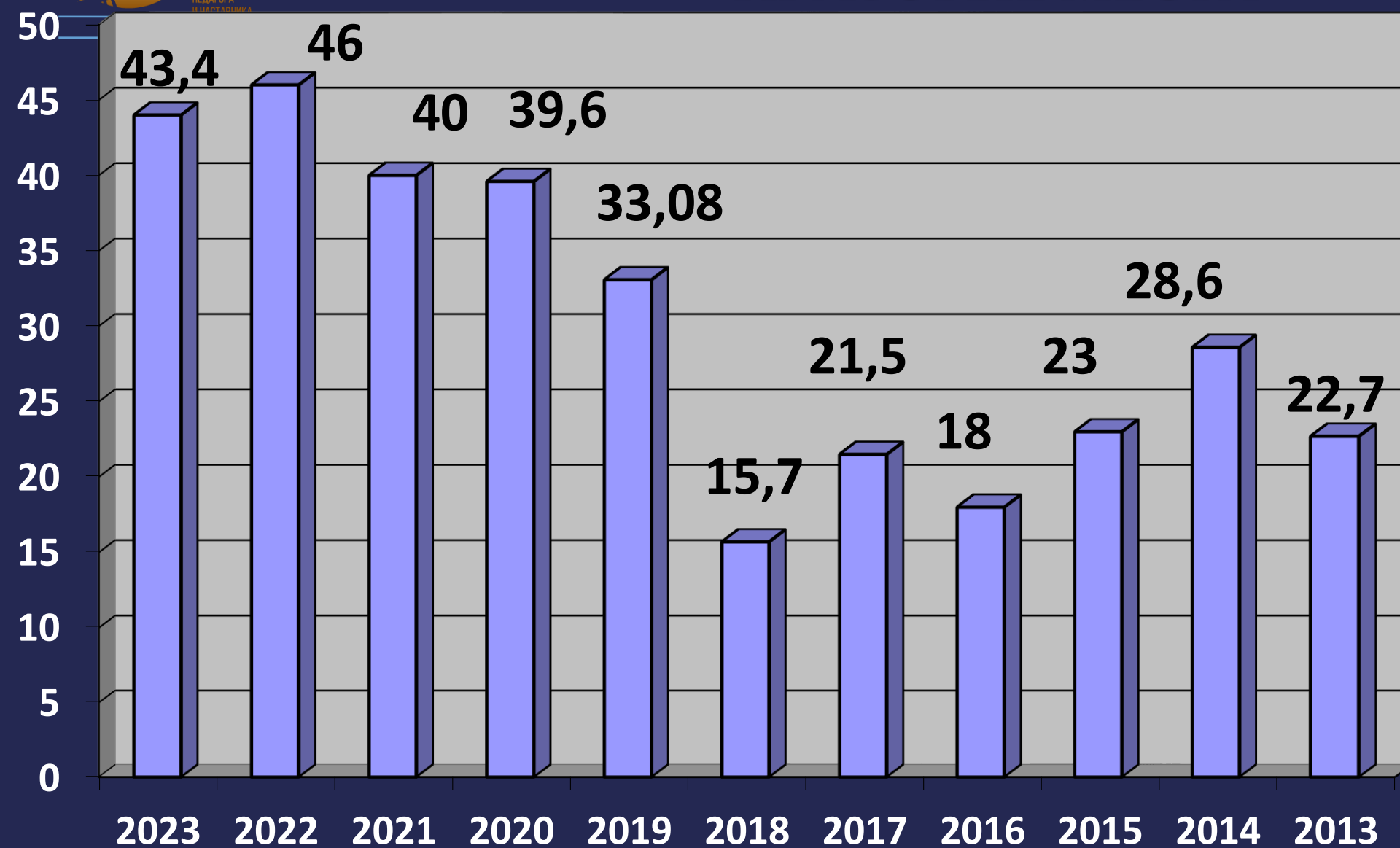
ВОШ	2017-2018	2018-2019	2019-2020	2020-2021	2021-2022	2022-2023
Экология	1+1	5	4	4	4	5
Физкультура	1	1	0	1	2	0
Английский язык	0	1	0	0	7	5
ОБЖ	0	1	0	1	0	0
Французский	1	1	1	-	-	0
технология		0	2	4	5	3
немецкий язык		0	-	-	-	-
китайский язык		-	-	-	-	1
<u>Респуб.олимпиады</u>						
Тат.язык	1	1+1	3	1	4	2
Баш.родной язык	1	0	2	0	0	0
Баш.гос.язык	1	2	1	0	1	1
ИЗО	1	0	0	4	2	1
Черчение	0	1	0	3	0	0

РЕГИОНАЛЬНЫЙ ЭТАП. РЕЗУЛЬТАТИВНОСТЬ

	2022-2023	
	Побед./ Призеры	Резул-сть %
Право	9	53
Литература	7	24
Искусство (МХК)	6	75
Физика	0	0
Русский язык	1	25
Экономика	9	47
Биология	5	100
Астрономия	1	25
Химия	2	100
Информатика	0	0
География	3	33
Математика	0	0
История	4	50

	2022-2023	
	Побед./ Призеры	Резул-сть %
Обществознание	10	83
Экология	5	45
Физкультура	0	0
Английский язык	5	55
ОБЖ	0	0
технология	3	60
Тат.язык	2	
Баш.родной язык	0	66
Баш.гос.язык	1	20
ИЗО	1	25
Черчение	0	0

РЕГИОНАЛЬНЫЙ ЭТАП. ПРИЗОВЫЕ МЕСТА



■ Доля "успешных" выступлений

МО/ГО	Учебный год	Число обучающихся	Число участников регионально го этапа	Число победителей и призеров	Доля победителей и призеров (%)	Удельный вес (в расчете на 1000 чел)
ВсОШ	2020-2021	10422	104	39	38%	3,70
	2021-2022	10770	141	68	48%	6,31
	2022-2023	9258	152	68	44%	7,34
ВсОШ + Респ.ОШ	2020-2021	10422	142	57	40%	5,47
	2021-2022	10770	164	93	46%	8,63
	2022-2023	9258	182	79	43,4%	8,53



РЕГИОНАЛЬНЫЙ ЭТАП. «КОПИЛКА»



	2013	2014	2015	2016	2017	2018	2019	2020	2021	2022	2023
МАОУ СОШ №8 г.Туймазы	2	4	2	9	8	4	6	5	4	7	12
МАОУ СОШ с.Субханкулово	2	2	3	7	3	0	4	2	1	11	10
МАОУ СОШ №2 г.Туймазы	6	2	3	1	4	1	5	5	4	7	5
МАОУ СОШ №7 г.Туймазы	3	2	3	1	2	2	17	16	30	34	27
МАОУ СОШ №1 с.Серафимовский	1	3		1	2	2	2	2	4	3	1
МАОУ ШИ №1 г.Туймазы		2	3	1	1	3	2	3	2	1	1
МАОУ СОШ №4 г.Туймазы	3	2	2	0	0	1	3	4	7	9	6
МАОУ СОШ №2 с.Кандры			1	0	1	1	1	2	1	0	1
МАОУ СОШ №6 г.Туймазы	2	1			1	1	3	2	0	5	5
МАОУ СОШ №1 с.Кандры	2	1	1	0					1	2	4
МАОУ гимназия №1 г.Туймазы					1				0	2	0
МАОУ СОШ №5 г.Туймазы				1	1	0		0	1	1	1
МАОУ СОШ №3 с.Серафимовский							1	0	0	0	0
МАОУ СОШ №1 г.Туймазы			1	0				0	1	0	0
МАОУ СОШ с.Какрыбашево								2	0	1	0
МАОУ СОШ с.Татар-Улканово									0	1	
МАОУ СОШ с.Уязытамак									0	1	0



ЗАКЛЮЧИТЕЛЬНЫЙ ЭТАП.



История – Пирмамедов М.

Право – Хайруллина А.

Обществознание – Хайруллина А.

Международная олимпиада

Татарский язык – Бадретдинова Э.

МАОУ СОШ №7 г.Туймазы	103	76	27	24	3	2	960
МАОУ СОШ №8 г.Туймазы	71	59	12	12			323
МАОУ СОШ №4 г.Туймазы	43	35	8	7	1	1	341
МАОУ СОШ №2 г.Туймазы	70	62	8	5			178
МАОУ СОШ с.Субханкулово	67	54	13	10			280
МАОУ ШИ №1 г.Туймазы	34	29	5	1	1	1+1	309
МАОУ СОШ №6 г.Туймазы	54	44	10	5			164
МАОУ СОШ №1 с.Кандры	33	24	9	4			122
МАОУ СОШ №1 с.Серафимовский	14	14	0	2	1		104
МАОУ СОШ №2 с.Кандры	30	30	0	1			50
МАОУ СОШ №5 г.Туймазы	7	7	0	1			27
МАОУ гимназия №1 г.Туймазы	22	20	2	0			24
МАОУ СОШ №1 г.Туймазы	11	8	3				14
МАОУ СОШ №3 г.Туймазы	16	15	1				17
МАОУ ЦО с.Старые Туймазы	9	7	2				11
МАОУ СОШ с.Карамалы-Губеево	8	8	0				8
МАОУ СОШ №3 с.Серафимовский	7	7	0				7
МАОУ СОШ с.Райманово	4	3	1				5
МАОУ СОШ д.Нуркеево	4	4	0				4
МАОУ СОШ с.Нижнетроицкий	0	0	0				0
МАОУ СОШ с.Какрыбашево	6	5	1				7
МАОУ СОШ с.Дуслык	6	4	2				8
МАОУ СОШ с.Тюменяк	7	7	0				7
МАОУ СОШ с.Первомайское	2	1	1				3
МАОУ СОШ с.Татар-Улканово	2	2	0				2
МАОУ СОШ с.Гафурово	2	2	0	1			22
МАОУ СОШ с.Ильчимбетово	2	2	0				2
МАОУ СОШ с.Туктагулово	1	1	0				1
МАОУ ООШ с. Верхние Бишинды	1	1	0				1
МБОУ ООШ с.Узытамак	0	0	0				0
МАОУ СОШ с.Николаевка	0	0	0				0
МАОУ СОШ с Сайраново	0	0	0				0



КОМПЛЕКС МЕР ЦЕЛЕВЫЕ ИНДИКАТОРЫ И ПОКАЗАТЕЛИ



**Мотивирующий мониторинг субъектов Российской Федерации
Распоряжение Минпросвещения России от 01.09.2021 № Р-210**

1.1. Количество дипломов победителей и призеров заключительного этапа Всероссийской олимпиады школьников в расчете на 1000 школьников 9-11-х классов.

1.2. Доля общеобразовательных организаций, в которых обучаются победители и призеры заключительного этапа Всероссийской олимпиады школьников, в общем количестве общеобразовательных организаций.

1.3. Доля детей в возрасте от 5 до 18 лет, охваченных дополнительным образованием, в общей численности детей в субъекте Российской Федерации.



НОМИНАЦИЯ «ДОСТИЖЕНИЕ ГОДА» ДИНАМИКА



Количество участников заключительных этапов олимпиад и иных интеллектуальных конкурсов, мероприятий, направленных на развитие интеллектуальных способностей, проводимых на межрегиональном, федеральном, международном уровнях, перечень и уровни которых утверждаются приказами федеральных органов государственной власти, в расчете на тысячу школьников, обучающихся на территории муниципального образования (человек)

ПОЛОЖИТЕЛЬНАЯ ДИНАМИКА ПО ОТНОШЕНИЮ К 2021 ГОДУ*

- **МУНИЦИПАЛЬНЫЕ РАЙОНЫ С СЕЛЬСКИМ ПОСЕЛЕНИЕМ – 22 МР**
(Чишминский, Салаватский, Мишкинский, Ермекеевский, Илишевский, Краснокамский, Бакалинский, Аургазинский, Бураевский, Альшеевский, Архангельский, Кугарчинский, Миякинский, Иглинский, Кармаскалинский, Бурзянский, Кююргазинский, Гафурийский, Балтачевский, Буздякский, Калтасинский, Чекмагушевский)
- **МУНИЦИПАЛЬНЫЕ РАЙОНЫ С СЕЛЬСКИМ ПОСЕЛЕНИЕМ - 11 МР**
(Ишимбайский, Давлекановский, Туймазинский, Мелеузовский, Бирский, Благовещенский, Учалинский, Уфимский, Белебеевский, Баймакский, Янаульский)
- **ГОРОДСКИЕ ОКРУГА – 3 ГО**
(г. Межгорье, г. Октябрьский, г. Кумертау)

*Выгрузка из ГИР



УЧАСТНИКИ ЗЭ ВСОШ-2023

ДИНАМИКА



№	МР/ГО	Динамика по отношению к 2021 г.
1	г. Уфа	43 (- 14)
2	г. Стерлитамак	9 (стабильно)
3	г. Салават	3 (+ 3)
4	Туймазинский	3 (+ 1)
5	Бирский	2 (+ 2)
6	г. Нефтекамск	1 (- 1)
7	г. Октябрьский	1 (- 3)
8	г. Сибай	1 (+ 1)
9	Бакалинский	1 (+ 1)
10	Иглинский	1 (стабильно)
11	Илишевский	1 (стабильно)
12	Мелеузовский	1 (- 4)
13	Мишкинский	1 (стабильно)



ПОКАЗАТЕЛИ МОТИВИРУЮЩЕГО МОНИТОРИНГА РЕЗУЛЬТАТЫ И ПРОГНОЗ

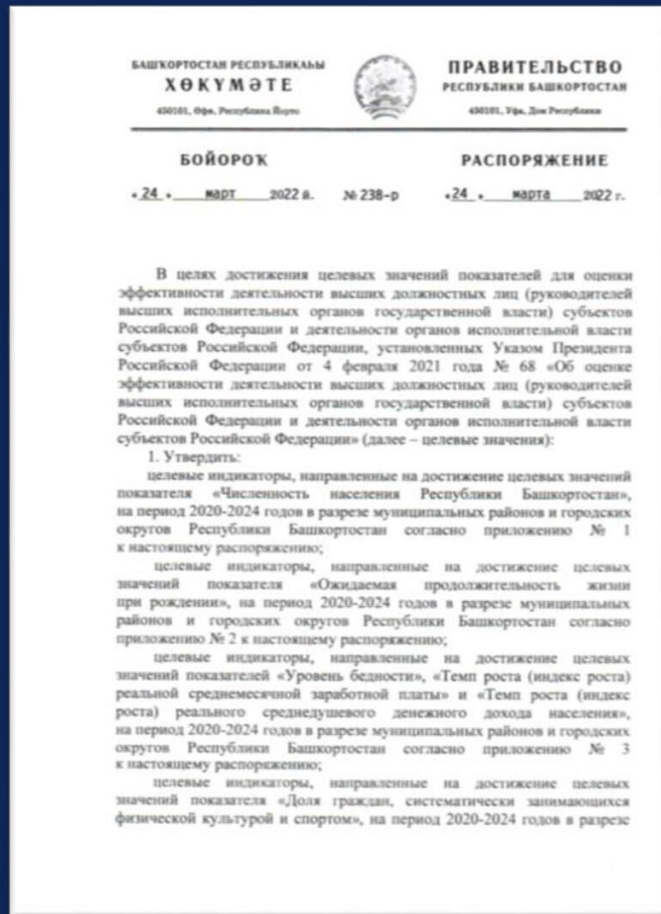


Количество дипломов победителей и призеров ЗЭ ВсОШ в расчете на 1000 школьников 9-11-х классов, ед.

Доля школ, в которых обучаются победители и призеры ЗЭ ВсОШ, в общем количестве школ, %

УЧЕБНЫЙ
ГОД

УЧЕБНЫЙ ГОД	Количество дипломов	Количество школьников 9-11 классов	ПОКАЗАТЕЛЬ	Количество школ РБ, в которых есть победители и призеры ЗЭ ВсОШ	Количество школ в РБ	ПОКАЗАТЕЛЬ
2020-2021	47	78408	0,59 (факт)	35	1303	2,7
2021-2022	36	76864	0,46 (факт)	25	1295	1,9
2022-2023	50 (задача)	80373	0,62 (?)	30 (задача)	1288	2,3
2023-2024	55	87840	0,62	38	1280	3,0
2024-2025	58	96558	0,60	36	1288	2,8



- Распоряжение Правительства Республики Башкортостан «О целевых индикаторах в разрезе муниципальных районов и городских округов Республики Башкортостан» от 24.03.2022 № 238-р*

Целевой индикатор, направленный на достижение показателя «Эффективность системы выявления, поддержки и развития способностей и талантов у детей и молодежи»:

ДОЛЯ ПОБЕДИТЕЛЕЙ И ПРИЗЕРОВ РЕГИОНАЛЬНОГО ЭТАПА ВСОШ



ДЕКОМПОЗИЦИЯ ПО МР И ГО ДИНАМИКА



Целевой индикатор, направленный на достижение целевых значений показателя «Эффективность системы выявления, поддержки и развития способностей и талантов у детей и молодежи»: ДОЛЯ ПОБЕДИТЕЛЕЙ И ПРИЗЕРОВ РЕГИОНАЛЬНОГО ЭТАПА ВСОШ

ДОСТИГНУТО В 2022 ГОДУ

28 МР/ГО

*АРХАНГЕЛЬСКИЙ, БИЖБУЛЯКСКИЙ,
КУГАРЧИНСКИЙ, СТЕРЛИБАШЕВСКИЙ,
МЕЛЕУЗОВСКИЙ, Г. МЕЖГОРЬЕ,
МИЯКИНСКИЙ, КРАСНОКАМСКИЙ,
БАЙМАКСКИЙ, ТАТЫШЛИНСКИЙ,
СТЕРЛИТАМАКСКИЙ, Г. СИБАЙ,
АБЗЕЛИЛОВСКИЙ, ТУЙМАЗИНСКИЙ,
ЕРМЕКЕЕВСКИЙ, АСКИНСКИЙ, Г. УФА,
ДУВАНСКИЙ, ЯНАУЛЬСКИЙ, БИРСКИЙ,
ГАФУРИЙСКИЙ, БУЗДЯКСКИЙ,
ЗИЛАИРСКИЙ, КУЮРГАЗИНСКИЙ,
САЛАВАТСКИЙ, ИГЛИНСКИЙ,
БЕЛОКАТАЙСКИЙ, Г.ОКТЯБРЬСКИЙ*

ДОСТИГНУТО В 2023 ГОДУ

13 МР/ГО

*Г. МЕЖГОРЬЕ, ЯНАУЛЬСКИЙ,
БУРЗЯНСКИЙ, БИЖБУЛЯКСКИЙ,
ЕРМЕКЕЕВСКИЙ, СТЕРЛИБАШЕВСКИЙ,
НУРИМАНОВСКИЙ, ФЕДОРОВСКИЙ,
ДЮРТЮЛИНСКИЙ, БЛАГОВАРСКИЙ,
КРАСНОКАМСКИЙ, ЗИАНЧУРИНСКИЙ,
Г. СИБАЙ*



ДЕКОМПОЗИЦИЯ ПО МР И ГО ДИНАМИКА



Целевой индикатор, направленный на достижение целевых значений показателя «Эффективность системы выявления, поддержки и развития способностей и талантов у детей и молодежи»: ДОЛЯ ПОБЕДИТЕЛЕЙ И ПРИЗЕРОВ РЕГИОНАЛЬНОГО ЭТАПА ВСОШ

НЕ ДОСТИГНУТО В 2022 ГОДУ 35 МР/ГО

КАРАИДЕЛЬСКИЙ, КИГИНСКИЙ, Г. АГИДЕЛЬ,
АУРГАЗИНСКИЙ, КАРМАСКАЛИНСКИЙ,
БУРАЕВСКИЙ, КАЛТАСИНСКИЙ, Г. КУМЕРТАУ,
ШАРАНСКИЙ, УЧАЛИНСКИЙ, УФИМСКИЙ,
АЛЬШЕЕВСКИЙ, МИШКИНСКИЙ,
ДАВЛЕКАНОВСКИЙ, Г. СТЕРЛИТАМАК,
КУШНАРЕНКОВСКИЙ, БЛАГОВАРСКИЙ,
БАКАЛИНСКИЙ, БЕЛОРЕЦКИЙ,
ИШИМБАЙСКИЙ, БЕЛЕБЕЕВСКИЙ,
МЕЧЕТЛИНСКИЙ, ИЛИШЕВСКИЙ,
ЗИАНЧУРИНСКИЙ, НУРИМАНОВСКИЙ,
ДЮРТЮЛИНСКИЙ, Г. НЕФТЕКАМСК,
БУРЗЯНСКИЙ, ЧИШМИНСКИЙ, Г. САЛАВАТ,
ХАЙБУЛЛИНСКИЙ, ФЕДОРОВСКИЙ,
БАЛТАЧЕВСКИЙ, БЛАГОВЕЩЕНСКИЙ,
ЧЕКМАГУШЕВСКИЙ

НЕ ДОСТИГНУТО В 2023 ГОДУ 50 МР/ГО

АУРГАЗИНСКИЙ, БЕЛОРЕЦКИЙ, УЧАЛИНСКИЙ,
ИГЛИНСКИЙ, Г.УФА, КИГИНСКИЙ, БАКАЛИНСКИЙ,
БЕЛЕБЕЕВСКИЙ, Г. НЕФТЕКАМСК, ЧИШМИНСКИЙ,
ДАВЛЕКАНОВСКИЙ, Г. ОКТЯБРЬСКИЙ, ТУЙМАЗИНСКИЙ,
БАЙМАКСКИЙ, Г. АГИДЕЛЬ, МЕЛЕУЗОВСКИЙ, УФИМСКИЙ,
МИШКИНСКИЙ, Г.САЛАВАТ, САЛАВТСКИЙ,
КАРАИДЕЛЬСКИЙ, ИШИМБАЙСКИЙ, АРХАНГЕЛЬСКИЙ,
ЗИЛАИРСКИЙ, АСКИНСКИЙ, КАРМАСКАЛИНСКИЙ,
КУЮРГАЗИНСКИЙ, КУГАРЧИНСКИЙ, АЛЬШЕЕВСКИЙ,
Г.КУМЕРТАУ, МИЯКИНСКИЙ, ИЛИШЕВСКИЙ,
БЕЛОКАТАЙСКИЙ, ДУВАНСКИЙ, КАЛТАСИНСКИЙ,
БЛАГОВЕЩЕНСКИЙ, БИРСКИЙ, ШАРАНСКИЙ,
ЧЕКМАГУШЕВСКИЙ, Г. СТЕРЛИТАМАК, ТАТЫШЛИНСКИЙ,
БАЛТАЧЕВСКИЙ, СТЕРЛИТАМАКСКИЙ, ГАФУРИЙСКИЙ,
КУШНАРЕНКОВСКИЙ, ХАЙБУЛЛИНСКИЙ, БУРАЕВСКИЙ,
МЕЧЕТЛИНСКИЙ

Распоряжение Министерства просвещения Российской Федерации «Об утверждении методологии мотивирующего мониторинга деятельности органов исполнительной власти субъектов Российской Федерации, осуществляющих государственное управление в сфере образования» от 01.09.2021 № Р-210



МИНИСТЕРСТВО ПРОСВЕЩЕНИЯ
РОССИЙСКОЙ ФЕДЕРАЦИИ
(МИНПРОСВЕЩЕНИЯ РОССИИ)

РАСПОРЯЖЕНИЕ

« 01 » сентября 2021 г.

№ Р-210

Москва

Об утверждении Методологии мотивирующего мониторинга деятельности органов исполнительной власти субъектов Российской Федерации, осуществляющих государственное управление в сфере образования

В соответствии с подпунктом 4.3.11 пункта 4 Положения о Министерстве просвещения Российской Федерации, утвержденного постановлением Правительства Российской Федерации от 28 июля 2018 г. № 884:

1. Утвердить по согласованию с Федеральной службой по надзору в сфере образования и науки прилагаемую Методологию мотивирующего мониторинга деятельности органов исполнительной власти субъектов Российской Федерации, осуществляющих государственное управление в сфере образования

3 блока:

18 показателей - создание условий для достижения результатов

12 показателей - достижение образовательных и воспитательных результатов

13 показателей - организация рабочих процессов

Рейтингование субъектов РФ

Показатели 30,31 (достижение результатов)

Количество дипломов победителей и призеров

3Э ВсОШ в расчете на 1000 школьников 9-11-х классов

Доля ОУ, в которых обучаются победители

и призеры 3Э ВсОШ, в общем количестве ОУ

На основе данных информационных систем, статистической отчетности



новое

Распоряжение Минпросвещения России
«Об утверждении Методологии мотивирующего
мониторинга деятельности органов местного самоуправления,
осуществляющих управление в сфере образования»
от 06.12.2022 № Р-293

*Рейтингование муниципалитетов одного субъекта РФ
Общее рейтингование всех муниципалитетов не предусмотрено
Показатели по ВСОШ (расчет производится с 2023 года)*



прогноз

Мотивирующий мониторинг деятельности общеобразовательных организаций

- ✓ *Интеграция с мотивирующим мониторингом деятельности региональных ОИВов*
- ✓ *Интеграция с мотивирующим мониторингом деятельности муниципальных органов*
- ✓ *Мотивация к развитию по ключевым направлениям государственной политики в сфере образования*
- ✓ *Взаимосвязь с проектом «Школа Минпросвещения России»*

На основе данных информационных систем, статистической отчетности



ЗАДАЧИ НА 2023 ГОД ДЛЯ МР/ГО



- 1. Провести анализ показателей достигнутых образовательных результатов**
 - участия в ВсОШ;*
 - участия в перечневых олимпиадах*
 - участия в мероприятиях ЦРТ «Аврора», ОЦ «Сириус»*
- 2. Определить по каждому показателю причины, по которым не получен максимально возможный результат**
- 3. Выработать стратегические и тактические механизмы формирования эффективной муниципальной системы выявления, поддержки и развития способностей и талантов у детей и молодежи**
- 4. Закрепить в муниципальных распорядительных актах плановые результаты в разрезе каждого общеобразовательного учреждения**